


# PLANETY K ZAVĚŠENÍ

## VÝROBA GIRLANDY

Pdf vytiskněte. Tisk doporučujeme na tvrdší papír gramáž 200g/m<sup>2</sup>.

Všechny planety vystříhněte. Připravte si provázek, na který planety můžete nalepit tak, aby vznikl oboustranný obrázek. Obrázky můžete pouze slepit k sobě a zasvěsit na šňůru pomocí količků. Planety zavěšte podle pořadí, jak jsou vzdáleny od slunce. Náповědu najdeš níže.

Aby planety vydržely déle, můžeš je zalaminovat. Doporučujeme folii 125 mic.



V PŘÍPADĚ JAKÝCHKOLI DOTAZŮ A PŘÍPOMÍNEK SE NA NÁS OBRAŤTE  
TEL. 728 548 554, INFO@ATELIERVLESE.CZ





Děkujeme za zakoupení pdf sady aktivit .

Pdf, které jste zakoupili je určeno pro Vaši soukromou potřebu. Všechny obrázky jsou ručně originál namalovány pro tento účel. Prosíme, neposkytujte pdf ani výtisky jiným lidem zdarma ani za peníze. Pokud byste chtěli pdf použít jiným způsobem než soukromě, prosím obraťte se na nás: info@ateliervlese.cz

Líbí se Vám naše práce? Více najdete na [www.ateliervlese.cz](http://www.ateliervlese.cz)

# PLANETY K ZAVĚŠENÍ

Vytiskni a vystřihni planety.



URAN

ZEMĚ

VENUŠE


MARS

MERKUR



# PLANETY K ZAVĚŠENÍ

Vytiskni a vystřihni planety.



NEPTUN



SATURN



# PLANETY K ZAVĚŠENÍ

Vytiskni a vystřihni planety.



## JUPITER



# PLANETY K ZAVĚŠENÍ

Vytiskni a vystříhni planety.



## SLUNCE



# **PLANETY K ZAVĚŠENÍ**

Vytiskni a vystříhni planety.



SLUNCE