
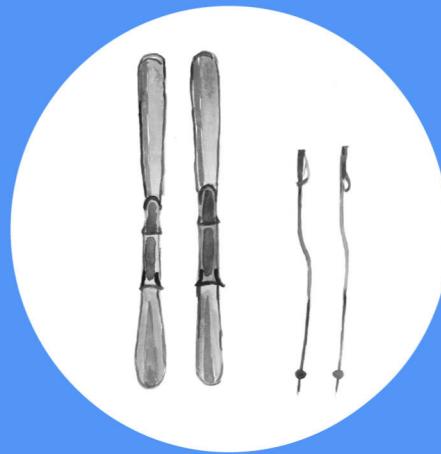


# CO JSME STIHLI V ZIMĚ

Vytiskněte na tvrdší papír 200g/m<sup>2</sup>, zalaminujte folií 125 mic. Tuto stránku rozstříhejte na jednotlivá kolečka - podzimní odznaky. Na zadní stranu nalepte suchý zip. Modrá stránka s černobílými obrázky slouží pro připínání odznaků - nalepte na kolečka druhou stranu suchého zipu.



# CO JSME STIHLI V ZIMĚ




# ZA CO ZÍSKÁM ZIMNÍ ODZNAK




POZOROVÁNÍ  
NÁMRAZY



DÁREČKY



SÁŇKOVÁNÍ



KRMENÍ ZVĚŘE



KRMENÍ PTÁČKŮ



VÁNOČNÍ  
STROMEČEK



POZNÁVÁNÍ STOP  
VE SNĚHU



SNĚHULÁK



SNĚHOVÝ ANDĚL



BRUSLENÍ



KOULOVANÁ



LYŽOVÁNÍ,  
BĚŽKOVÁNÍ